


1




- L'affidatario si reca al canile e con l'ausilio del personale e delle associazioni convenzionate:

- a) compila il questionario pre affido (modulo 1);
- b) sceglie il cane;
- c) compila la scheda di affido (modulo 2) e sottoscrive la dichiarazione e l'impegno;




2

- L'affidatario consegna alla Comunità Montana Alto Agri in duplice copia , il questionario pre affido e la scheda di affido;



4

- L'affidatario si reca al canile , consegna la scheda di affido e ritira il cane.



3

- L'affidatario ritira la scheda di affido con l'autorizzazione rilasciata dal Responsabile del Servizio.

Allegato sub "C" – Schema procedura di affido – passi procedimento